



カンタン！
購入ステップ

STEP1
観戦希望試合を選択
し、ファンクラブU-
20会員販売へ。

STEP2
席種(ホーム自由席)/枚
数/お支払方法を選択

※お支払方法はローソン・ミニストップ店頭支払ま
たは、クレジット決済から選択いただけます。
クレジット決済の場合は配送をお選びいただけます。

STEP3
会員ログイン

※ファンクラブU-20の7桁の会員番号
とパスワード4桁が必要です。

STEP4
ご予約内容を確認

STEP5
予約完了！

※ご登録メールアドレスに『予約番号10桁』と
『引き取り期限』をご案内いたします。

STEP6
ローソン・ミニストップで
チケット受取

※ローソン・ミニストップLoppiでのチケッ
ト受取方法はこちらから

スタジアムへ

チケットFC東京

F.C.TOKYO online ticket shop



ーファンクラブU-20ー ご予約フロー

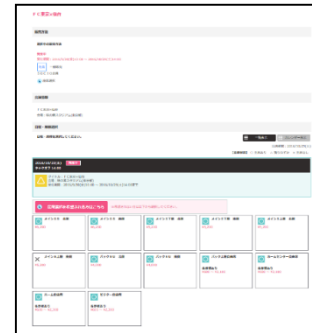
① チケットFC東京トップページから対戦カードをお選びいただき、「ファンクラブU-20会員販売」を選択



② ご希望の公演名を選択



③ 「先着販売」をクリック



④ ファンクラブU-20会員番号7桁と入会時にご案内している「パスワード」(数字4桁)を入力

ログイン

継続クラブサポートメンバーで1月11日(月祝)までにお申込みのみなさまの会員番号とパスワードは昨年同様です。

上記以外の方なさまは、会員登録一式が到着するまではお申込みの時期によって会員番号及びパスワードが異なります。下記URLのPDFファイルにてご確認ください。

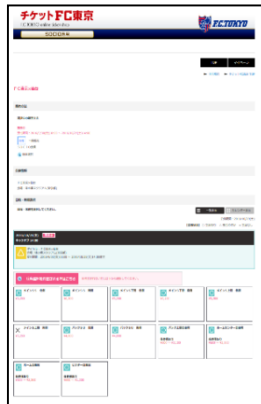
http://www.fctokyo.co.jp/cmspdf/2016_adcpo.pdf

会員番号(7桁)を入力ください

パスワード(4桁)を入力ください

ログイン

⑤ 席種・券種枚数・支払方法を選択



⑥ 内容を確認



⑦ ご予約完了！
予約完了メールに従い
ローソン・ミニストップで
チケット受け取り



チケットFC東京

F.C.TOKYO online ticket shop



ファンクラブU-20 チケット受取フロー



① 「各種番号をお持ちの方」を選択



② ご予約完了メール記載の10桁の予約番号を入力し「次へ」を押す



③ 「予約済みチケットの発券（ローソンチケット）」を押す



④ 10桁の予約番号を入力し「次へ」を押す



⑤ 予約時に入力した電話番号を入力し「次へ」を押す



⑥ Pontaカードをお持ちの方は「はい」を押す→⑦へ
お持ちでない方は「いいえ」を押す→⑧へ



⑦ Pontaカードをお持ちの方
カードをスキャンしてください。
その後画面の案内に従い会員確認
情報を入力してください。→⑨へ



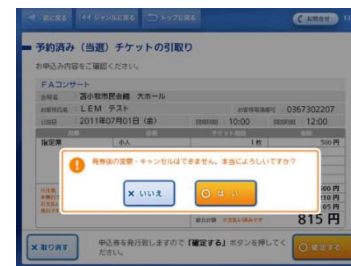
⑧ お名前を入力いただき「次へ」を押す



⑨ 内容を確認の上「確定する」を押す



⑩ 予約チケット情報が表示されますので
内容確認いただき「確定する」を押す



⑪ 再度確認いただき「はい」を押す



⑫ 受け取り申込券が発行されますので
30分以内にレジにて代金を支払い下さい。